






Les oiseaux de notre région

Thématiques :

Biodiversité, oiseaux et découverte de sa région

Objectifs :

-  Développer la compréhension et l'expression écrite
-  Mener des recherches documentaires / internet
-  Faire découvrir la biodiversité de sa région aux pélicopains



Matériel

Fiche d'activité +
documentation /
ordinateurs +
crayons + colle

Niveau

B1



2 x 45 min

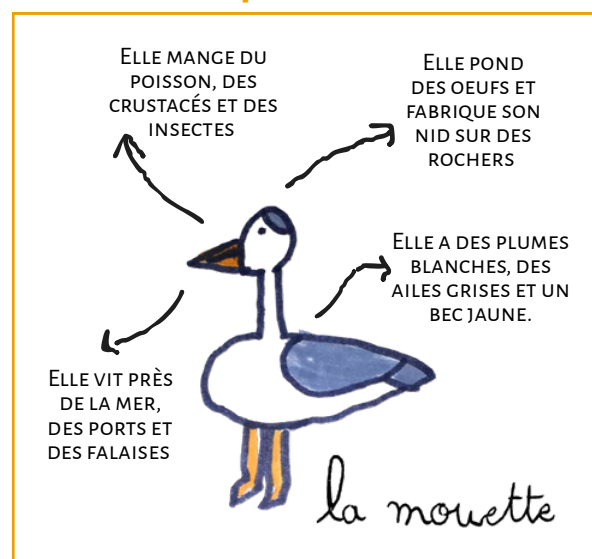


Activité en classe

Etapas de l'activité

- 1.** Demandez aux enfants de lister les espèces d'oiseaux vivant dans leur région et notez leurs réponses au tableau.
- 2.** Choisissez une espèce d'oiseau et répartissez les enfants en groupe.
- 3.** Demandez à chaque groupe de mener des recherches (avec de la documentation préparée en amont ou avec internet) sur une caractéristique spécifique de cet oiseau :
 - Alimentation
 - Mode de vie
 - Lieu de vie
 - Description physique
- 4.** Complétez ensuite tous ensemble la fiche d'activité 1/1 et partagez-la sur 1Village !

Un exemple de réalisation



Lexique



Oiseau



Plume



Aile

Bec

Patte



Un oiseau de notre région

Alimentation :

Mode de vie :

Une photo ou un dessin de l'oiseau

Nom de l'oiseau : _____

Lieu de vie :

Description physique :
