






Le défi de Pélico n°2

Thématiques :

Découverte de son pays, découverte de la diversité du monde et usage du numérique

Objectifs :

-  Développer la compréhension écrite
-  Mener des recherches internet
-  Découvrir les pélicopains



Matériel

Fiche d'activité + ordinateur

Niveau

A2



1h en famille
20 min en classe



Activité en famille

Étapes de l'activité

- 1.** Imprimez et demandez aux enfants de coller la fiche d'activité 1/1 dans leur cahier afin qu'ils puissent réaliser cette activité à la maison.
Collez en premier le mot de présentation (traduit si nécessaire).
- 2.** Sur la fiche d'activité, plusieurs cases sont à compléter par les familles et leur enfant. Pour cela, ils doivent se connecter à 1Village et y chercher des informations. Expliquez aux enfants ce qui est demandé dans chaque case.
- 3.** Une fois la fiche complétée à la maison, discutez tous ensemble de ce que les enfants ont appris/découvert.

Lexique



Recette



Question



Jeu



Langue



Ville



Surprendre



Apprendre



Bonjour,

Dans le cadre du projet 1Village, nous vous proposons de vous connecter à 1Village avec les identifiants partagés plus tôt dans l'année.

Une fois connecté, remplissez avec votre enfant la fiche qui accompagne ce mot. Cela vous permettra d'en découvrir plus sur les correspondants de votre enfant.

En classe, chaque enfant pourra ainsi présenter ses découvertes au reste de ses camarades.

Merci et à très vite !

Le défi de Pélico



Connectez-vous sur 1Village pour trouvez les informations suivantes :



QUELQUE CHOSE QUE VOUS AVEZ APPRIS



UNE RECETTE QUE VOUS AIMERIEZ FAIRE



UNE QUESTION QUE VOUS AIMERIEZ POSER



UN JEU AUQUEL VOUS AIMERIEZ JOUER



UN MOT D'UNE AUTRE LANGUE



UNE VILLE QUE VOUS NE CONNAISSIEZ PAS



QUELQUE CHOSE DE SURPRENANT