



A la découverte du pays mystère

Thématiques :

Voyage et découverte de la diversité du monde

Objectifs :

- ✓ Développer la compréhension écrite
- ✓ Résoudre collectivement un problème
- ✓ Découvrir le pays mystère du village-monde



Matériel

Fiche d'activité +
crayons + ordinateur

Niveau

A2



45 min



Activité en classe

A la fin de la phase 1, Pélico partage des énigmes sur 1Village. Ces énigmes permettent de deviner le pays mystère. Cette activité vous permet d'accompagner les enfants dans cette découverte !

Etapas de l'activité

1. Connectez-vous à 1Village et cliquez sur le message de Pélico qui concerne le pays mystère. Lisez et réalisez tous ensemble les énigmes.
2. Demandez aux enfants s'ils ont une idée du pays mystère puis annoncez-leur le nom de celui-ci.
3. Distribuez-leur la fiche d'identité de ce pays (fiche activité 1/1) et demandez-leur de la compléter avec ce qu'ils connaissent déjà.
4. Notez au tableau toutes les informations qu'il manque et les questions que vous pourriez poser aux pélicopains en phase 2 pour finir de compléter la fiche.

Lexique



Drapeau



Pays



Capitale



Transports



Langue



Monnaie




Tradition




Plat




Fiche d'identité du pays des pélicopains



Dessine le drapeau du pays :



Colorie le pays sur la carte :



 Le pays mystère est :

 La capitale du pays est :

 Les transports pour y aller sont :

 Les langues parlées sont :

 La monnaie du pays est :

 Les traditions du pays sont :

 Les plats traditionnels sont :