



Le passeport des pélicopains

Thématique : Découvrir les droits de l'Enfant (droit de s'exprimer)

Objectifs de l'activité :

- ✓ Etre capable de s'auto-évaluer positivement
- ✓ Exprimer ses émotions de façon positive
- ✓ Comprendre le droit de s'exprimer



1 heure



Matériel

Fiches d'activités à imprimer + crayons



Activité en classe

Le passeport des pélicopains permet de conclure l'année avec les enfants pour leur permettre de garder une trace de ce qu'ils ont fait et vu sur 1Village. C'est également un bon moyen d'aborder avec eux le droit de s'exprimer. Ce droit fait parti de la Convention internationale des droits de l'enfant. Il indique que ceux-ci ont le droit de s'exprimer librement sous une forme orale, écrite, artistique ou autre.

Ainsi, grâce à ce support individuel qu'ils pourront ramener chez eux, les enfants auront la possibilité de partager leur expérience d'1Village pour en garder un souvenir.

Etapas de l'activité

- 1.** Demandez aux enfants de raconter quelque chose dont ils se souviennent à propos d'1Village et des pélicopains.
- 2.** Si besoin, connectez-vous à 1Village pour retourner voir les activités et les échanges de l'année.
- 3.** Distribuez aux enfants un passeport (fiches activités 1/7 à 7/7) chacun et demandez-leur de le compléter et de le personnaliser comme ils le souhaitent.
- 4.** Une fois les passeports complétés, faites un bilan en classe de ce qu'1Village à apporté aux enfants.
Demandez-leur ce qu'ils ont appris, ce qu'ils ont aimés, ce qu'ils vont retenir pour les prochaines années...

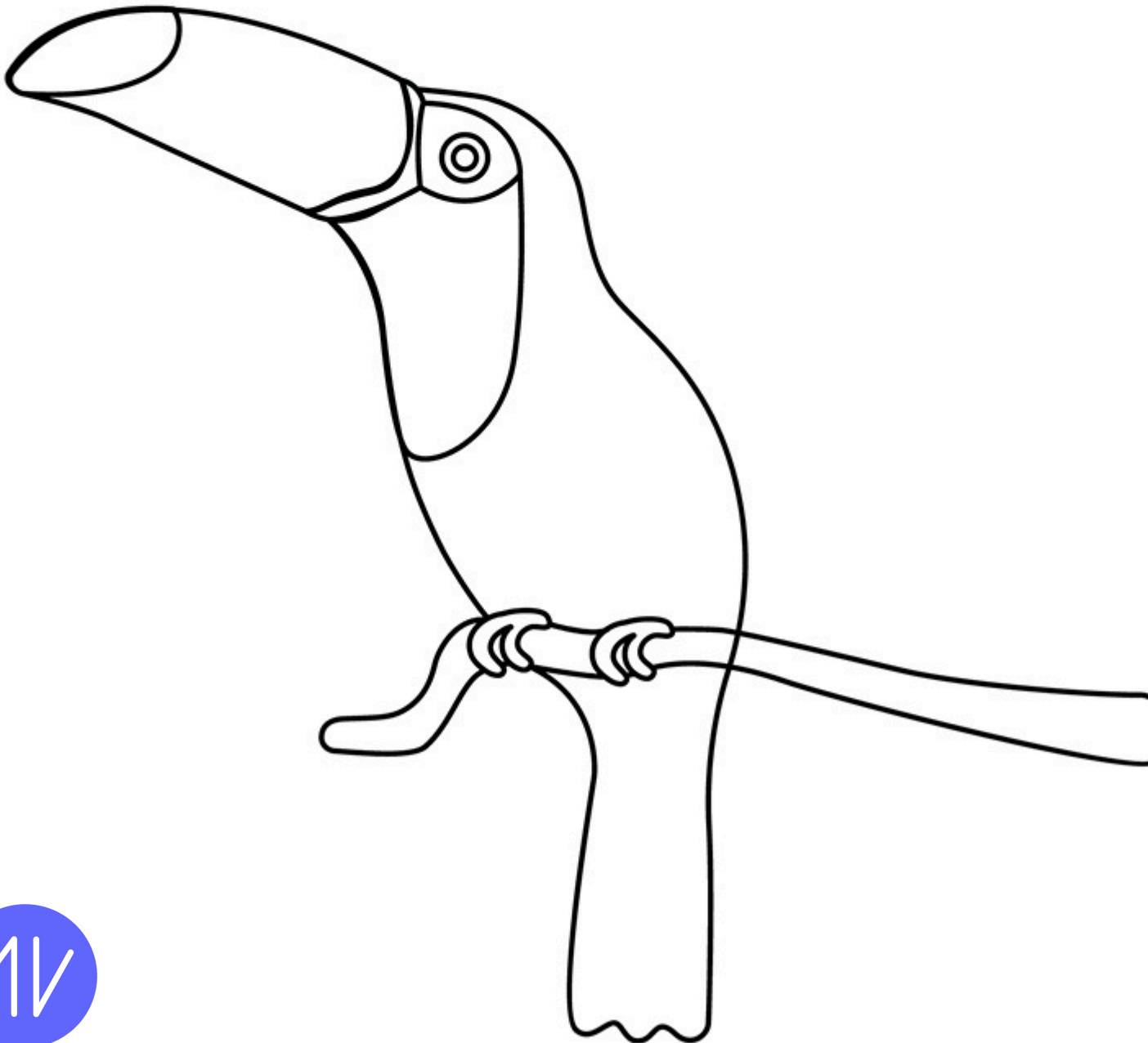


Pour aller plus loin :

Sélectionnez et imprimez quelques échanges et activités sur 1Village pour réaliser un "poster des souvenirs" à accrocher en classe et à photocopier pour le ramener à la maison !

Par Le Monde

Le passeport des pélicopains !





Ce passeport appartient à :



Mon âge :



**Mon école et
ma classe :**




**La ville et le pays
où j'habite :**



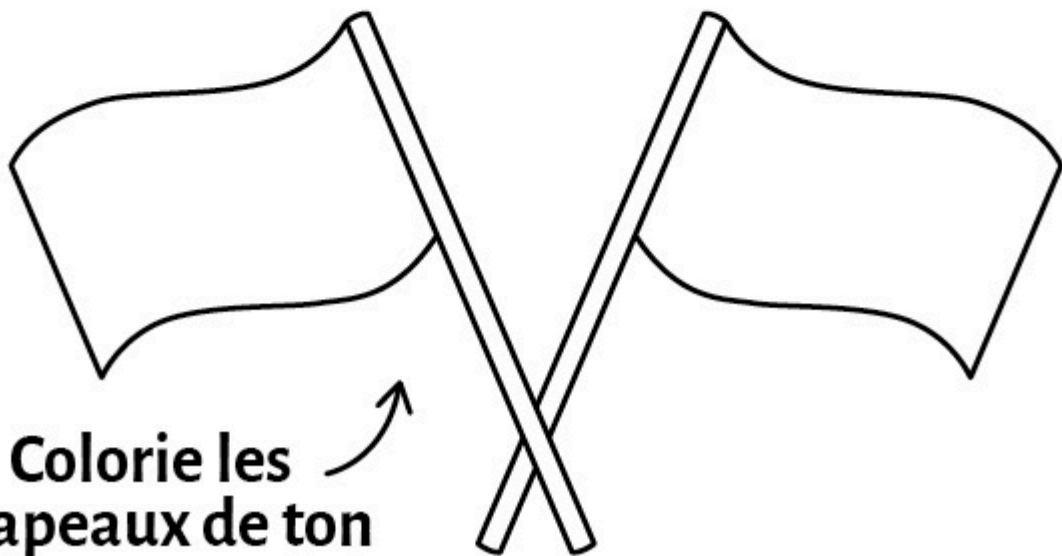
Ma passion :

Qu'as-tu pensé des échanges
avec tes pélicopains ?

Colorie le personnage
qui correspond à ton
émotion

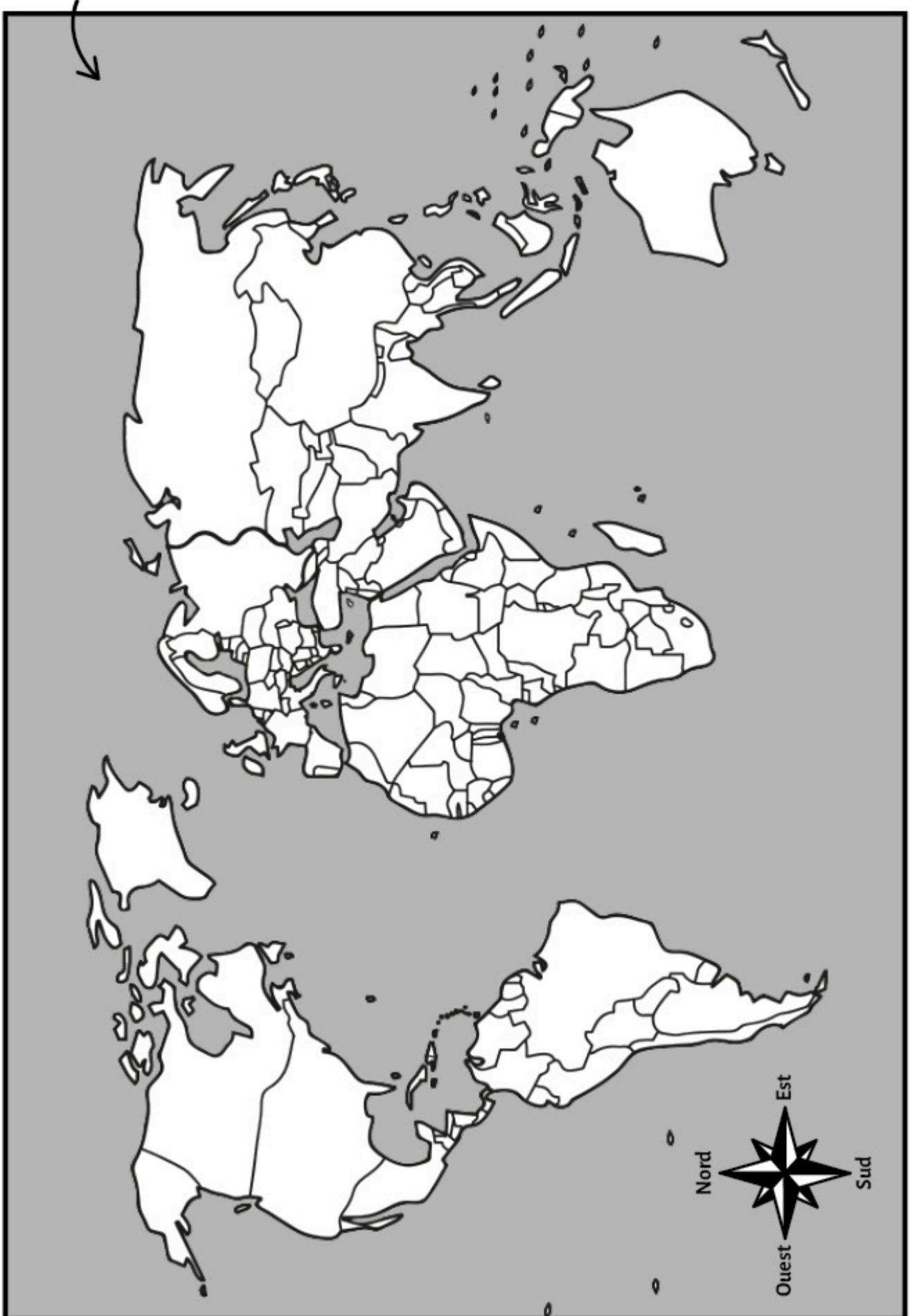


Les pélicopains de mon
village-monde :

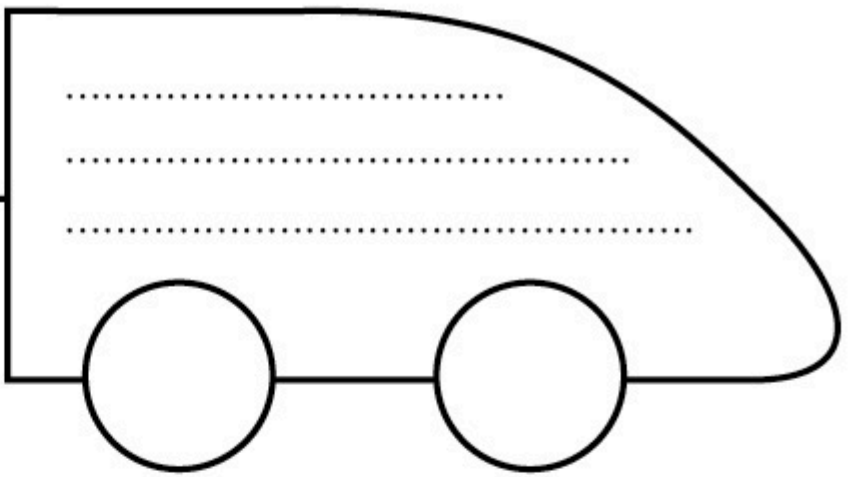


Colorie les
drapeaux de ton
village-monde!

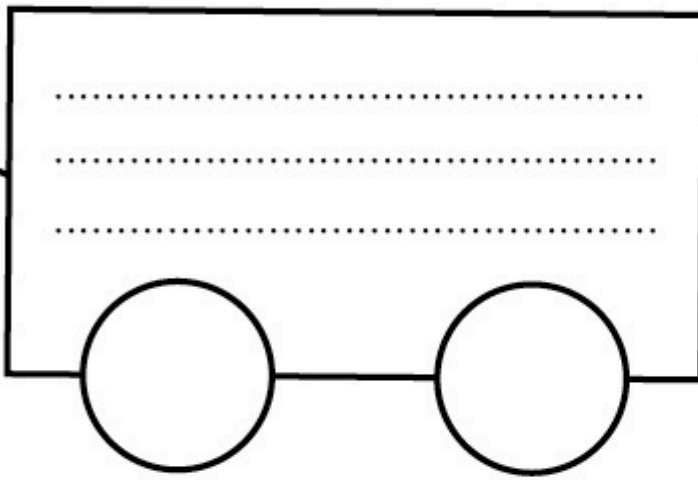
Colorie ton pays et celui où vivent tes pélicopains !



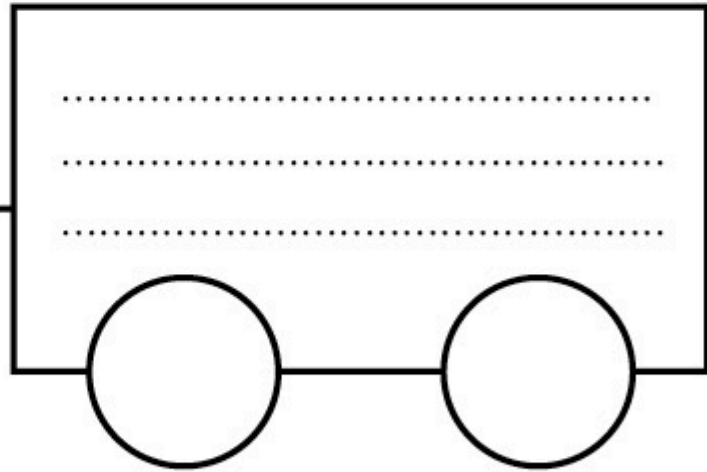
Écris quelque chose que tu as appris



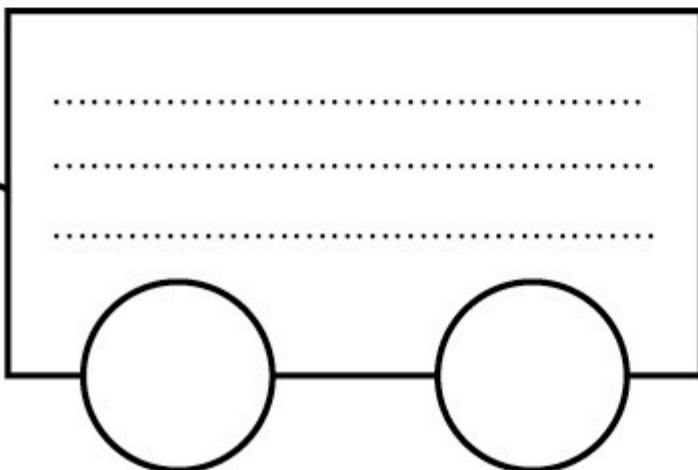
Écris quelque chose que tu as aimé



Écris quelque chose qui t'as surpris




Écris quelque chose que tu aurais aimé faire





**Un petit mot pour
tes pélicopains !**

Chers pélicopains,



**Dessine ce qui
te plaît!**

