






A ciel ouvert !

Thématique : Découvrir son pays et sa culture

Objectifs de l'activité :

-  Développer la curiosité et le sens de l'observation
-  Permettre une approche scientifique et technique de la Terre et de l'Univers
-  Apprendre à se documenter et à accéder à l'information



Matériel

Flashcards + jumelles + documentation préparée en amont + calendrier de l'année + crayons



5 heures



Activité en classe

Avec cette activité, les enfants vont pouvoir observer, découvrir et mieux comprendre les modes de vie de différentes espèces d'oiseaux vivant dans leur région .

Cette activité demande de préparer de la documentation :

- Flashcards des oiseaux sauvages : <https://kids-flashcards.com/fr/free-printable/les-oiseaux-sauvages-flashcards-en-francais>
- Documentation sur les modes de vie des oiseaux de votre région

Etapes de l'activité

- 1.** Commencez par demander aux enfants : *"Quelles espèces d'oiseaux vivent dans notre région ?"*. Notez leurs réponses au tableau.
- 2.** Choisissez un lieu dans lequel vous pourrez vous rendre pour les observer (dans la cour de l'école, dans un parc...)
- 3.** Une fois dans ce lieu, répartissez les enfants en petits groupes et demandez-leur d'observer les oiseaux en utilisant les flashcards suggérés plus tôt pour identifier les différentes espèces.
- 4.** Mettez en commun vos observations en demandant à chaque groupe de présenter ce qu'ils ont pu observer.
- 5.** Listez toutes les espèces d'oiseaux et demandez aux enfants de faire des recherches sur leurs modes de vie (sédentaires, migrateurs...). *Pour cela, mettez-leur à disposition la documentation préparée en amont.*
- 6.** Sur un calendrier, coloriez les périodes de présences de chaque oiseau observé plus tôt dans votre région.
- 7.** Créez une affiche ou une vidéo pour partager vos découvertes sur 1Village.



Pour aller plus loin :

Réalisez un jeu de carte sur les oiseaux de votre région. Notez sur chaque carte leur nom, leur(s) lieu(x) de vie, leurs habitudes alimentaires, leurs habitudes migratoires...